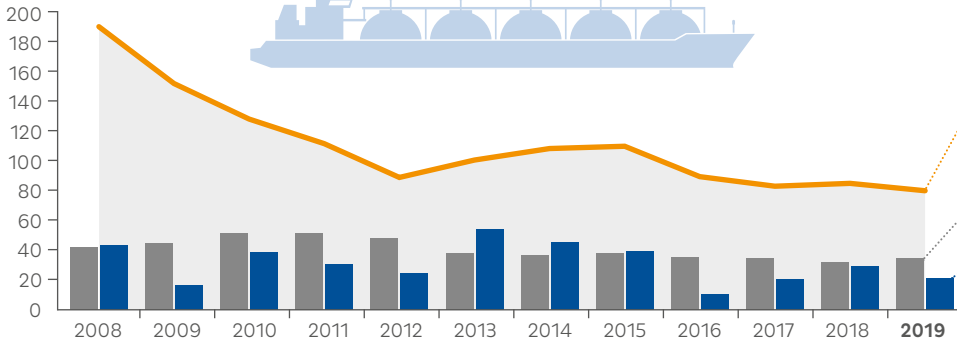




WELTSCHIFFBAU
IN MIO. CGT



TRENDS 2019



Quelle: SEA Europe/IHS Fairplay

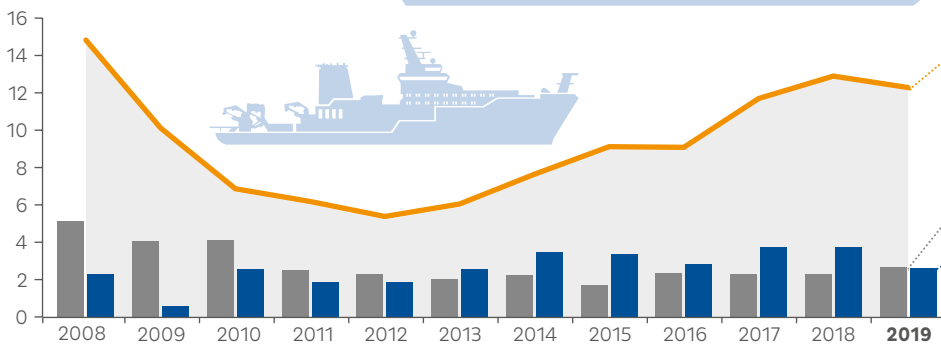
79,7 Mio. ↘

34,3 Mio. →

21,1 Mio. ↘



SCHIFFBAU IN EUROPA
IN MIO. CGT



Quelle: SEA Europe/IHS Fairplay

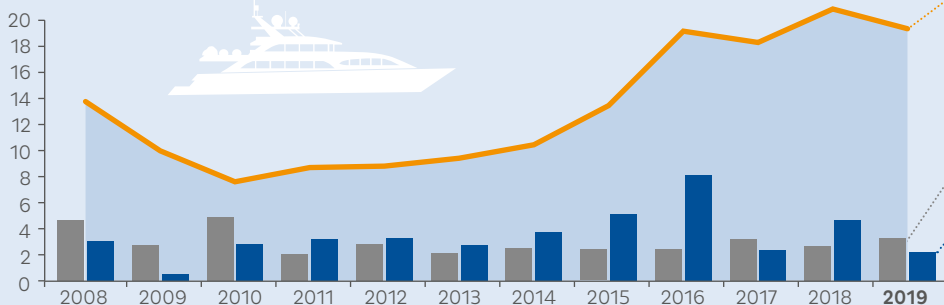
11,7 Mio. ↘

2,6 Mio. ↗

2,6 Mio. ↘



SEESCHIFFBAU IN DEUTSCHLAND
IN MRD. EURO



Quelle: VSM

18,7 Mrd. ↘

3,1 Mrd. ↗

2,1 Mrd. ↘

- Auftragsbestand
- Ablieferungen
- Auftragseingänge