
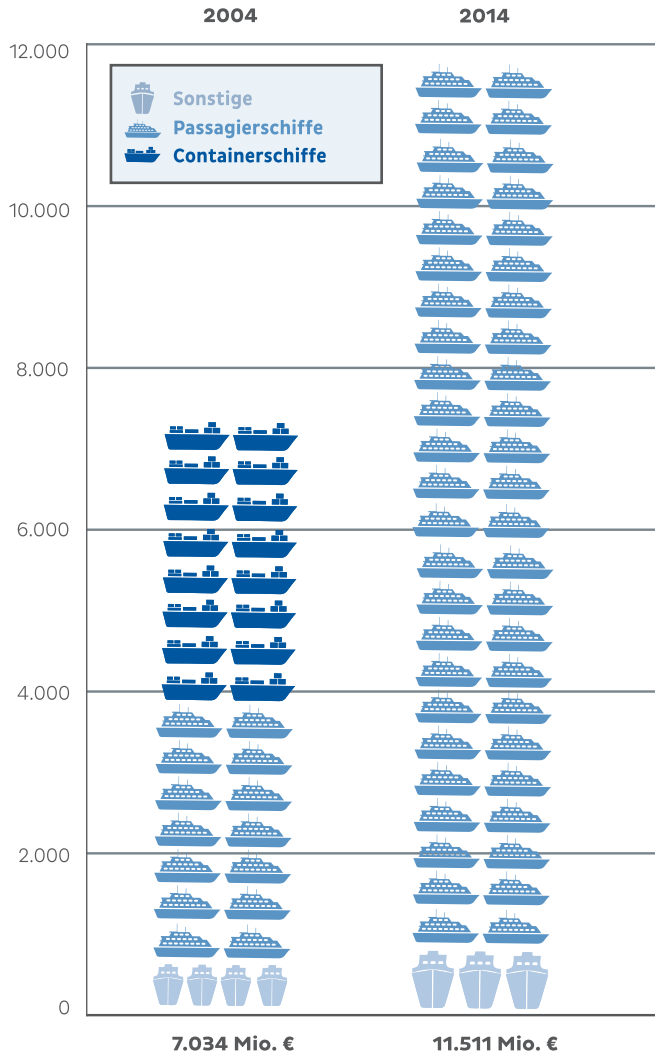
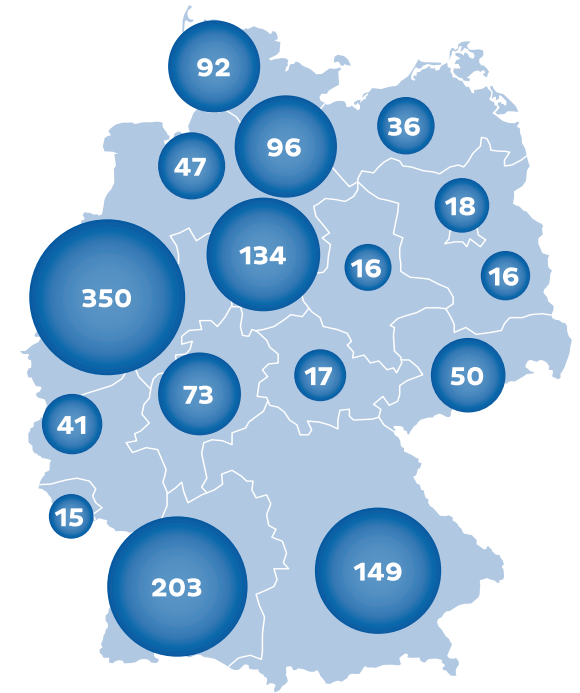


ZAHLEN UND FAKTEN

ZIVILER AUFTRAGSBESTAND DEUTSCHER SEESCHIFFSWERFTEN IN MIO. EURO NACH PRODUKTSEGMENTEN



VERTEILUNG DER UNTERNEHMEN NACH POSTLEITZAHLREGIONEN⁶



Quellen: 1 – Statistisches Bundesamt (Gesamtumsätze deutscher Werftbetriebe); 2 – Clarkson Research (Gesamtwert Neubaufträge weltweit); 3 & 5 – VSM; 4 – Statistisches Bundesamt; 6 – EU-Kommission "Competitive Position and Future Opportunities of the European Marine Supplies Industry", März 2014